

1^{er} PASO: Cómo activar el correo-e de la UNED: id-uned@alumno.uned.es

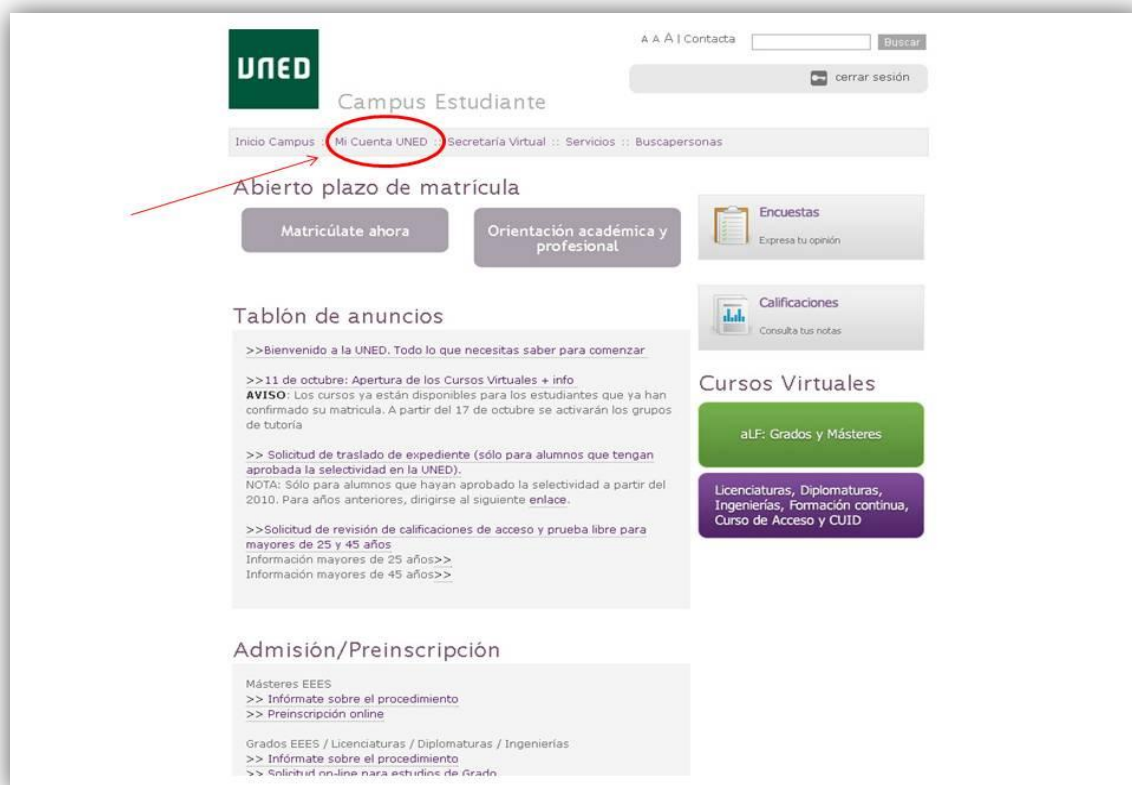
1) Entrar en www.uned.es

The screenshot shows the UNED website homepage. At the top left is the UNED logo. To its right are navigation links: 'A A A | Contacta |' and a search bar with 'BUSCAR'. Below these are four main menu items: 'Tu Universidad', 'Estudiar en la UNED', 'Investigación', and 'Medios y Servicios'. A large banner image features a stack of books and a building, with the text 'Conferencias, Jornadas, actividades... Estés donde Estés'. To the right of the banner is a 'Contacta con la UNED' section with a language selector for 'English'. Below this are links for 'UNED Internacional', 'Centros Asociados', 'Blog del Rector', and 'Campus UNED'. A 'Novedades' section lists several events and courses, including a job forum, a virtual exhibition of Leonard Cohen's work, a course on politics and communication, and a film festival. At the bottom right, there is a 'mÁS UNED' section with a photo of a person in a landscape and a 'UNED en abierto' logo.

2) Te autenticas con tu usuario y contraseña de la UNED:

The screenshot shows the UNED login page. At the top left is the UNED logo, followed by the text 'Inicio de sesión'. Below this is a login form with two input fields: 'Nombre de usuario' and 'Contraseña', and an 'Enviar' button. To the right of the form is a section for 'Acceso con Certificado Digital, Tarjeta UNED, DNIE' with a purple starburst icon and a link to 'Preguntas más frecuentes sobre el acceso con certificado digital, tarjeta UNED o DNIE'. Below the login form is a security message: 'Por su seguridad le recomendamos que siempre cierre su navegador al acabar la sesión.' At the bottom of the page are navigation links: 'www.uned.es | Tu Universidad | Estudiar en la UNED | Investigación | Medios y servicios | Campus' and logos for 'CERES' and 'dni electrónico'.

3) Una vez autenticado pinchas en “Mi cuenta UNED”:



4) En la siguiente pantalla pinchas en Normas del uso y activación del correo-e:



5) Lee las normas de uso y posteriormente pincha en " activar dicha cuenta ".

CiberUNED Servicios de Correo **UNED**
Universidad Nacional de Educación a Distancia

[Inicio](#) [Normas de Uso](#) [Acceso Correo](#) [Activar Correo](#) [Desactivar Correo](#) [Preguntas más Frecuentes](#) [Incidencias](#) [Salir](#)

Correo Electrónico de Alumnos - Información General

La UNED ofrece, **para los alumnos matriculados en Enseñanzas Regladas (1er y 2º ciclo) y Curso de Acceso**, la posibilidad de disponer de una cuenta de correo electrónico en la UNED.

Por favor, lea las [normas de uso](#) antes de [activar su correo](#).

Antes de poder [acceder a su cuenta de correo electrónico](#) **deberá activar dicha cuenta.**

Para comunicar cualquier incidencia relacionada con el servicio de correo acceda a la [página de incidencias](#). No olvide previamente consultar la [página de preguntas más frecuentes](#).

Las direcciones de correo-e de alumno son de la forma **xxxxxx@alumno.uned.es** donde **xxxxxx** coincide con el identificador de usuario.

© UNED Vicerrectorado de Innovación y Desarrollo Tecnológico - Centro de Servicios Informáticos - 1995/2011

6) Click en Activar Correo.

CiberUNED Servicios de Correo **UNED**
Universidad Nacional de Educación a Distancia

[Inicio](#) [Normas de Uso](#) [Acceso Correo](#) [Activar Correo](#) [Desactivar Correo](#) [Preguntas más Frecuentes](#) [Incidencias](#) [Salir](#)

Correo Electrónico de Alumnos - Activar Correo

La UNED ofrece, a los alumnos de 1er y 2º ciclo de enseñanzas regladas y/o del curso de acceso, la posibilidad de disponer de una cuenta de correo electrónico.

Para activar pulse el botón "Activar Correo".

© UNED Vicerrectorado de Innovación y Desarrollo Tecnológico - Centro de Servicios Informáticos - 1995/2011

7) Cuenta activada.

CiberUNED Servicios de Correo **UNED**
Universidad Nacional de Educación a Distancia

[Inicio](#) [Normas de Uso](#) [Acceso Correo](#) [Activar Correo](#) [Desactivar Correo](#) [Preguntas más Frecuentes](#) [Incidencias](#) [Salir](#)

Correo Electrónico de Alumnos - Activar Correo

20951: Cuenta de correo ya activada

© UNED Vicerrectorado de Innovación y Desarrollo Tecnológico - Centro de Servicios Informáticos - 1995/2011

2º PASO: Crear la cuenta para apuntarse a las prácticas.

1) Entrar en <http://aula.meca.uned.es/practicas/> y pinchas en "Comience ahora creando una cuenta".

UNED - Centro Asociado de Madrid
Plataforma de PRÁCTICAS

PRÁCTICAS - INFORMACIÓN GENERAL

A PARTIR DEL DÍA 18 DE OCTUBRE SE IRÁN ABRIENDO LOS DISTINTOS GRUPOS DE PRÁCTICAS PARA QUE CADA ALUMNO SELECCIONE EL QUE LE INTERESE

Este servidor da soporte a los alumnos del Centro Asociado de Madrid. Si perteneces a otro Centro Asociado deberás informarte en la Secretaría de tu Centro Asociado sobre cómo, cuándo y dónde se realizarán las prácticas obligatorias para los alumnos de tu Centro Asociado.

Los alumnos del Extranjero que vayan a realizar las prácticas en Las Rozas deberán comunicarlo por correo electrónico: info@las-rozas.uned.es o bien al teléfono 91 398 90 25.

En Las Tablas se hacen las prácticas que se realizan en el AULA DE INFORMÁTICA y en Las Rozas se realizan las prácticas de las de las titulaciones que se han de realizar en LABORATORIO, de:

- ETS INGENIEROS INDUSTRIALES (Mecánica / Eléctrica / Electrónica / Tecnologías Industriales)
- FACULTAD DE CIENCIAS (Matemáticas / Químicas / Físicas / Ambientales)

AYUDA para apuntarse a las prácticas

Si tienes algún problema para darte de alta en este servidor, pincha en el enlace de **AYUDA** para apuntarse a las prácticas.

Para saber si se van a abrir nuevos grupos, cambiarte de grupo, o cualquier otro tema relacionado con las prácticas contacta por correo electrónico: info@las-rozas.uned.es o bien al teléfono 91 398 90 25 o al 91 307 47 33.

Entrar

Nombre de usuario:

Contraseña:

Entrar

Comience ahora creando una cuenta
(¿Ha olvidado la contraseña?)

Calendario

< November 2011 >

Lun	Mar	Mié	Jue	Vie	Sáb	Dom
	1	2	3	4	5	6
7	8	9	10	11	12	13
14	15	16	17	18	19	20
21	22	23	24	25	26	27
28	29	30				

Usted no se ha autenticado. (Entrar)

2) Te inventas un usuario y rellenas los datos personales requeridos. En dirección de correo tienes que poner tu correo de UNED id_uned@alumno.uned.es.

Prácticas >> Entrar >> Nueva cuenta

Por favor: PRESTE ATENCIÓN A ESTAS SENCILLAS INSTRUCCIONES

A. Para acceder por primera vez a este ordenador, tiene que inventarse ud. mismo su propio nombre de usuario y contraseña que serán los que use siempre para entrar en él. Este ordenador es independiente del oficial de la UNED por lo que no es necesario que utilice el mismo identificador

B. Elija usted mismo su nombre de usuario y contraseña y póngalos en las casillas siguientes:

Nombre de usuario:

Contraseña:

Ponemos un usuario diferente al id de la UNED. La contraseña puede ser la misma.

C. Es imprescindible que use la dirección de correo como alumno de la UNED y que esa dirección haya sido activada previamente. Su dirección es *su_identificador_en_la_UNED@alumno.uned.es*

D. Si no ha activado todavía su dirección, por favor NO SIGA CON EL PROCESO. Perderá su valioso tiempo.

E. Estas prácticas son EXCLUSIVAMENTE para los alumnos de la UNED del Centro Asociado de MADRID y todos los Centros de Zona de la Comunidad de Madrid. Si Ud. pertenece a otro Centro Asociado y va a realizar las prácticas en Las Rozas, con autorización previa de la dirección, indiquenos el Centro Asociado al que pertenece

F. Rellene todos los datos y pinche en **CREAR CUENTA** para seguir

G. Si tiene alguna duda consulte, por favor, el documento de ayuda de la página principal:
(ESCRIBA POR FAVOR SUS DATOS PERSONALES EN MAYÚSCULAS)

Dirección de correo:

Repita el correo de nuevo:

Nombre:

Dos Apellidos:

NIF o Pasaporte:

Teléfono:

Centro Asociado:

Matriculado en: A PLANES A EXTINGUIR

Crear cuenta

Usted no se ha autenticado. (Entrar)

3) Selecciona tu carrera.

Prácticas >> Entrar >> Nueva cuenta

Por favor: PRESTE ATENCIÓN A ESTAS SENCILLAS INSTRUCCIONES

A. Para acceder por primera vez a este ordenador, tiene que inventarse ud. mismo su propio nombre de usuario y contraseña que serán los que use siempre para entrar en él. Este ordenador es independiente del oficial de la UNED por lo que no es necesario que utilice el mismo identificador

B. Elija usted mismo su nombre de usuario y contraseña y póngalos en las casillas siguientes:

Nombre de usuario:
Contraseña:

C. Es imprescindible que use la dirección de correo como alumno de la UNED y que esa dirección haya sido activada previamente. Su dirección es su_identificador_en_la_UNED@alumno.uned.es

D. Si no ha activado todavía su dirección, por favor NO SIGA CON EL PROCESO. Perderá su valioso tiempo.

E. Estas prácticas son EXCLUSIVAMENTE para los Asociados y va a realizar las prácticas en Las Rozas de Zona de la Comunidad de Madrid. Si Ud. pertenece a otro Centro asociado al que pertenece

F. Rellene todos los datos y pinche en CREAR CUENTA

G. Si tiene alguna duda consulte, por favor, el documento de ayuda (ESCRIBA POR FAVOR SUS DATOS PERSONALES)

Selección de carrera:

- A PLANES A EXTINGUIR
- B Ciencias Físicas
- C Ciencias Matemáticas
- D Ciencias Químicas
- E Ciencias Ambientales
- F Ingeniería Industrial
- J Ingeniería Informática
- K Ing. Tec. Informática - SISTEMAS
- L Ing. Tec. Informática - GESTION
- M GRADOS
- N GRADO EN FÍSICAS
- O GRADO EN MATEMÁTICAS
- P GRADO EN QUÍMICAS
- Q GRADO EN CIENCIAS AMBIENTALES
- R GRADO EN INGENIERÍA EN TECNOLOGÍAS INDUSTRIALES
- S GRADO EN INGENIERÍA ELECTRÓNICA
- T GRADO EN INGENIERÍA MECÁNICA
- U GRADO EN INGENIERÍA ELÉCTRICA
- V GRADO EN INGENIERÍA INFORMÁTICA
- A PLANES A EXTINGUIR

Crear cuenta

Usted no se ha autenticado. (Entrar)

4) Ve a la bandeja de entrada de tu correo de la UNED, el cual hemos activado en el primer paso si no lo tuvieras ya activado, habrás recibido un mail de confirmación de la creación de tu cuenta para las prácticas.

Español
0 3% de 10.00M

Carpeta actual: ENTRADA [Desconectarse](#)

Redactar Direcciones Carpetas Opciones Buscar Ayuda

Seleccionar todos Viendo mensajes: del 1 al 2 (total 2)

Mover seleccionados a: ENTRADA

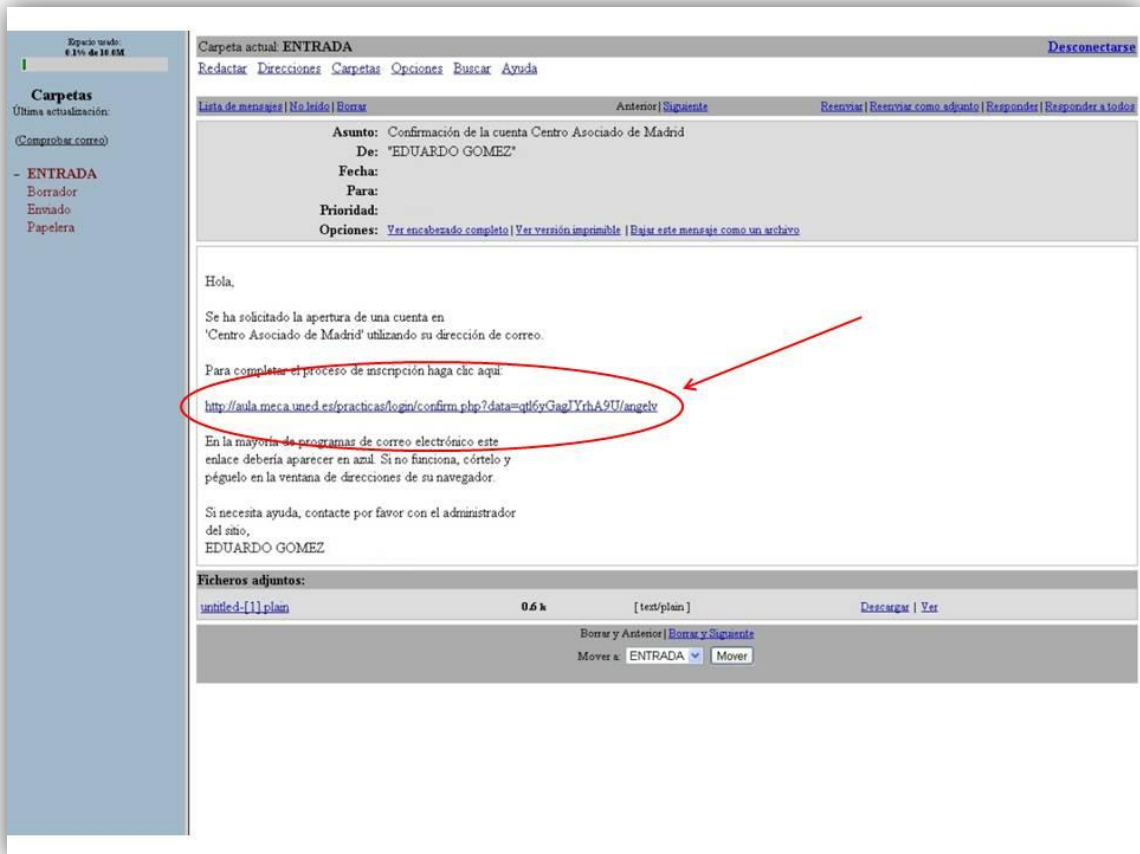
Ordenar por:

Asunto	De	Recibido	Tamaño
<input type="checkbox"/> Confirmación de la cuenta Centro Asociado de Madr...	EDUARDO GOMEZ		3 k
<input type="checkbox"/> Mensaje de bienvenida.	Administrador de Correo		1.2 k


Seleccionar todos Viendo mensajes: del 1 al 2 (total 2)

Mail de confirmación

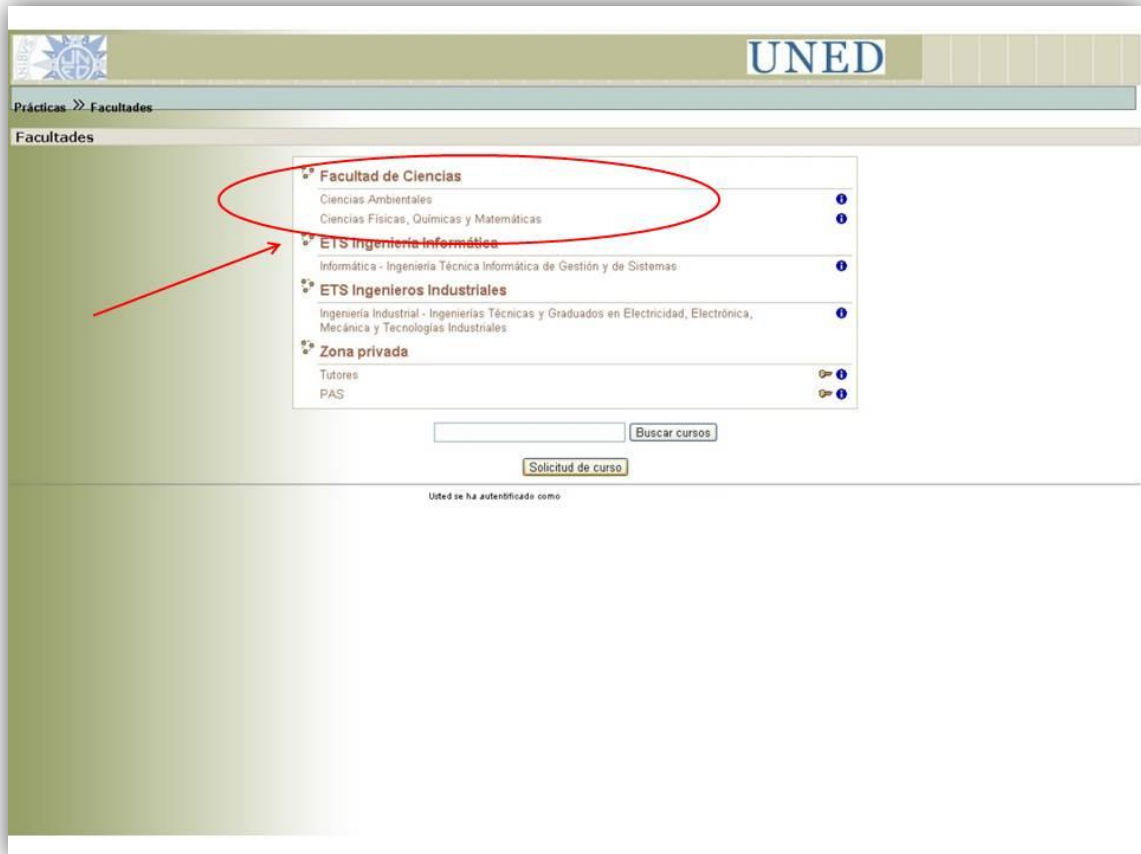
5) Pincha en el link para completar el proceso de activación de la cuenta.



6) Se abre esta nueva ventana. Pincha en Cursos.



7) Ahora selecciona tu Facultad o Escuela. Como ejemplo, se ha seleccionado la Facultad de Ciencias para un estudiante en el Grado en Físicas.



8) Una vez seguro de que has seleccionado tu Facultad o Escuela pincha en el Sí.



9) Ya estás apuntado, en este caso, al haber pinchado en la Facultad de Ciencias aparecen las prácticas disponibles para las carreras pertenecientes a esta Facultad. Pincha en la práctica que tengas que hacer y seleccionas el grupo que quieras.

UNED

Prácticas >> Ciencias FQM

Los grupos de prácticas de cada asignatura de Físicas / Químicas / Matemáticas, aparecerán en esta página a medida que se vayan abriendo.

Administración

- Editar información *
- Cambiar contraseña

- Grupos de Prácticas de las asignaturas de 1º Curso**
GRADOS Y Licenciaturas
GEOLOGÍA (1er SEMESTRE) Las prácticas se realizan junto con las de El Medio Físico y Geología I.
- Grupos de Prácticas de las asignaturas de 2º Curso**
Introducción a la Experimentación en Química Física y Química Analítica: Es necesario realizar las prácticas correspondientes a Introducción a la Experimentación de Química Física e Introducción a la Experimentación de Química Analítica. (Grado en Químicas)(2º semestre)
? Introducción a la Experimentación en Química Física (2º Semestre) (Grado en Química)
- Grupos de Prácticas de las asignaturas de 3º Curso**
- Grupos de Prácticas de las asignaturas de 4º curso**
Técnicas Instrumentales Físicoquímicas (CC. Químicas) (Se realizarán conjuntamente con los grupos de Introducción a la Experimentación en Química Física de Grado en Químicas)
? Química Inorgánica II (Ciencias Químicas)
? Química Orgánica II (Ciencias Químicas)
- Grupos de Prácticas de las asignaturas de 5º curso**
? Química Técnica II (Ciencias Químicas)

UNED se ha autenticado como:

10) Si vuelves a la bandeja de entrada de tu correo UNED verás que has recibido un mail confirmando en qué Facultad o Escuela te has dado de alta como estudiante.

Espacio usado: 0.1% de 10 MB

Carpeta actual: ENTRADA Desconectarse

Redactar Direcciones Carpetas Opciones Buscar Ayuda

Seleccionar todos Viendo mensajes: del 1 al 3 (total 3)

Mover seleccionados a: ENTRADA Marcar mensajes seleccionados como:

Orden temático

Asunto	De	Recibido	Tamaño
<input type="checkbox"/> Bienvenido a Ciencias Físicas, Químicas y Matemá...	EDUARDO GOMEZ		1.6 k
<input type="checkbox"/> Confirmación de la cuenta Centro Asociado de Madr...	EDUARDO GOMEZ		3 k
<input type="checkbox"/> Mensaje de bienvenida.	Administrador de Correo		1.2 k

Seleccionar todos Viendo mensajes: del 1 al 3 (total 3)